




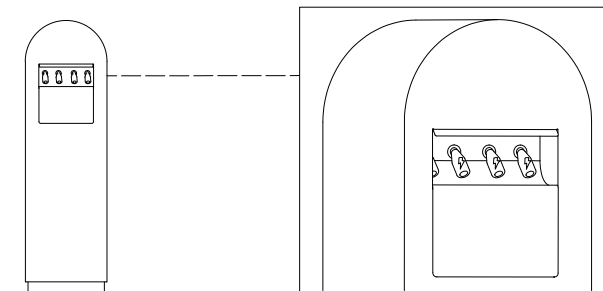
## BORCH LADDSTATION FÖR ELCYKEL

Design: VE2

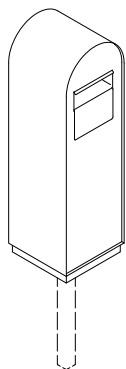
Laddning av elcyklar  
Fyra 36 V kontakter - kontakter kan bytas ut  
Del av BORCH-serien



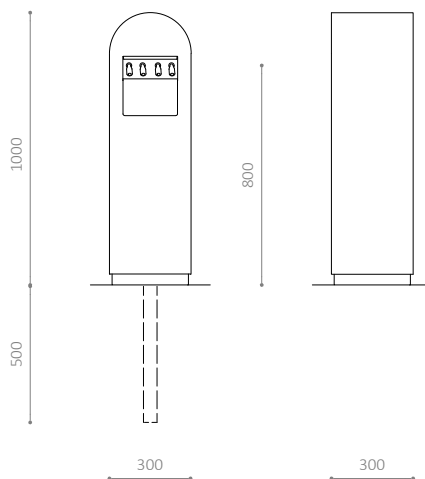
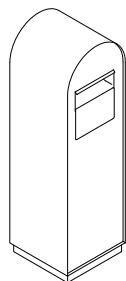
BORCH



BORCH N



BORCH F



#### BORCH LADDSTATION FÖR ELCYKEL

- Laddning av elcyklar
- Fyra 36 V kontakter
- Kontakter som standard: BOSCH, Promovec med 3 stift, Promovec med 4 stift och Kildemoes e-going med 5 stift
- Kontakterna kan enkelt bytas ut
- 1,5 m infällbar kabel per kontakt
- Kräver auktoriserad anslutning till 230 V
- Passar BORCH cykelpump och BORCH fotstöd
- Finns även i RAL-färger

#### MATERIAL:

- Varmförzinkat stål
- Finns även i pulverlackerat varmförzinkat stål

#### MÅTT:

2 mm stålplåt

#### MONTERING:

- Nedgjutning och fastbultning i mark
- Rekommenderad fundamentstorlek: Ø 300 x H 500 mm
- Ansluts till 230 V enligt gällande standarder